

伸縮式デジタル身長計

HD-700

取扱説明書






日陶科学株式会社








この度は、弊社製品をお買い上げいただき、誠にありがとうございました。この取扱説明書をよくお読みのうえ正しくお使いください。

ご使用前に「安全上の注意」を必ずお読みください。

●「安全上の注意」に使用されている絵文字の例

	△記号は注意を促す内容があることを告げるものです。 図の中に具体的な注意内容(左図の場合は高温注意)が描かれています。
	○禁止の行為であることを告げるものです。 図の中や近傍に具体的な禁止内容(左図の場合は分解禁止)が描かれています。
	●記号は行為を強制したり指示する内容を告げるものです。 図の中に具体的な指示内容(左図の場合は電源プラグをコンセントから抜いてください)が描かれています

安全上の注意

 警 告	
	1.AC100V 以外の電圧で使用しないでください。また、タコ足配線をしないでください。 火災・感電のおそれがあります。
	2.電源コードを傷つけたり、破損したり、加工したりしないでください。また重たいものを乗せたり、引っ張ったり、無理に曲げたりすると電源コードをいため、火災、感電のおそれがあります。
	3.この機器を改造しないでください。火災・感電のおそれがあります。
	4.万一、発熱していたり、煙が出ている、へんな臭いがするなどの異常状態のまま使用すると、火災、感電のおそれがあります。すぐに電源スイッチを切り、その後必ず電源プラグをコンセントから抜いてください。そして、販売店または当社までご連絡ください。
	5.万一、異物(金属片、水、液体)が機器の内部に入った場合は、まず本体の電源スイッチを切り、電源プラグをコンセントから抜いて、販売店または当社までご連絡ください。
	6.濡れた手で電源プラグを抜き差ししないでください。感電のおそれがあります。

安全上の注意



注 意

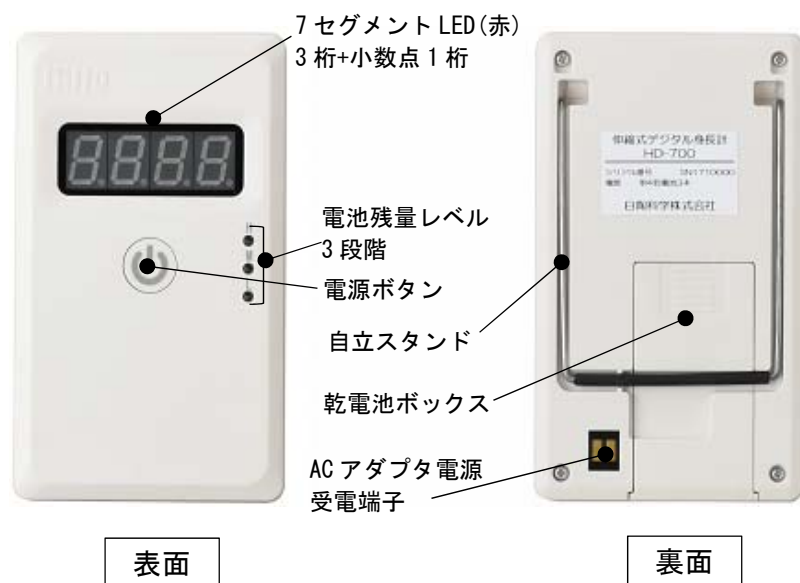
	1.電源プラグを抜くときは、電源コードを引っ張らずに、必ず電源プラグを持っておこなってください。コードの断線による火災の原因になります。
	2.不安定な場所(ぐらついた台の上や傾いた所など)に置かないでください。落ちたり、倒れたりして、けがの原因になります。
	3.湿気やほこりの多い場所に置かないでください。火災、感電の原因になります。
	4.この機器の上に重いものを置かないでください。倒れたり、落下して、けがや故障の原因になります。
	5.この機器を移動するときは、電源プラグをコンセントから抜き、ワイヤリングスペースのケーブル類を排除しておこなってください。コードが傷つき、火災、感電の原因になります。
	6.長期間使用しない場合は、乾電池を取り外してください。液漏れにより、故障したり、周囲を汚損する原因となります。
	7.乾電池は新しい電池と古い電池を混ぜて使用しないでください。液漏れにより、故障したり、周囲を汚損する原因となります。
	8.電池は、プラス(+)記号 とマイナス(-)記号の向きが電池ケース内の表示通りになるように入れてください。リモコンが正常に働かないのみならず、液漏れにより故障したり、周囲を汚損する原因となります。

各部の名称


■ 外観



■ 表示部



■ 測定部

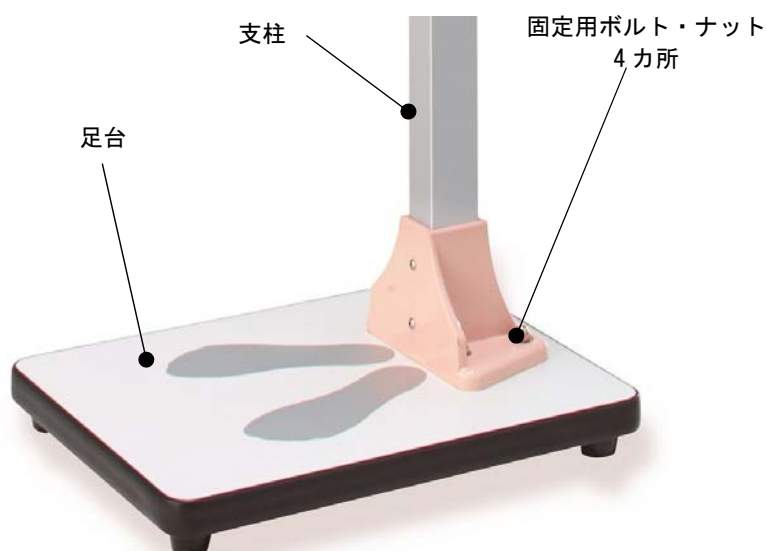


主な仕様

商品名	伸縮式デジタル身長計
型名	HD-700
測定表示	デジタル表示/アナログメジャー(裏面)
	表示器取り外し可
測定範囲	100~200cm
電源	表示部・測定部：アルカリ乾電池単4形×各3本(4.5V)
	ACアダプター(DC5V) ※表示部は本体に装着時、 ACアダプターから電源が供給されます。
消費電流	計測BOX 35mAmax、表示BOX25mA
連続使用時間	約15~17時間(アルカリ乾電池使用時)

組立方法(支柱の取り付け)

足台または、体重計計量部に支柱を付属のボルト・ナットで締めてしっかりと固定してください。



使用方法 - 電源について -

伸縮式デジタル身長計 HD-700 は、乾電池または、AC アダプタの 2Way 電源です。

1) 乾電池の取り付け方法

①測定部



電池フタの上部のツメを下側へ押し、電池フタを取り外してください。
アルカリ乾電池単 4 形 3 本を、極性を確認して正しい向きにセットしてください。

②表示部



スタンドを上げ、電池フタの上部のツメを押し、電池フタを手前にスライドさせて取り外してください。
アルカリ乾電池単 4 形 3 本を、極性を確認して正しい向きにセットしてください。

2) AC アダプタの接続方法



測定部下面のプラグ挿入口に、AC アダプタのプラグを差し込んでください。乾電池がセットされている場合、AC アダプタの電源供給に切り替わります。

AC アダプタ接続時の表示部電源について

- 測定部にセットされた状態
測定部より、表示部に電源が供給されますので、乾電池は不要です。
- 測定部から取り外した状態
表示器に乾電池が必要です。

3) 電池残量について

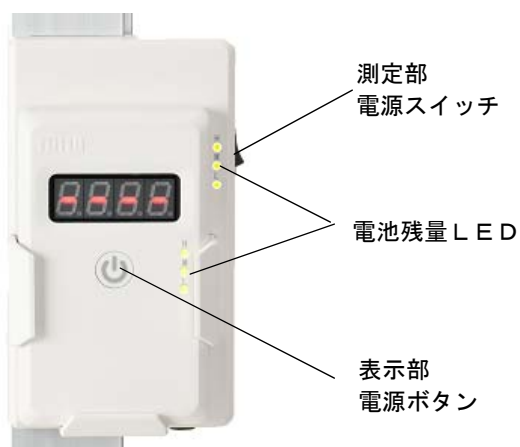


電池残量レベル
3段階

測定部、表示部の電池残量レベルは、L・M・Hの3段階で表示しています。

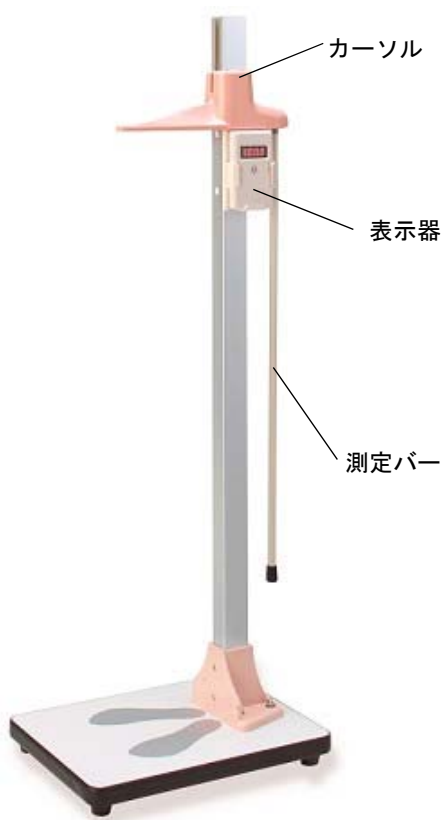
※LED 点灯が L のみになりましたら、早めに新しい乾電池と交換してください。

使用方法 - 操作について -



- 1) 測定部の電源スイッチをONにします。
電池残量を示すLEDが点灯します。
表示部の電源ボタンを長押ししてください。
LEDが「- - - -」の表示で点灯します。
電池残量を示すLEDが点灯します。
※LED点灯がLのみになりましたら、早めに新しい乾電池と交換してください。

- 2) 測定バーを上下に動かすと、連動したカーソルが動き、表示器のLEDが時計回りに回転します。
安定すると測定値を表示します。4点のオートキャリブレーション機能があり、101・125・150・175cmで自動補正します。表示器は、測定部から取り外してコードレスで使用できます。



裏面のスタンドを立て
机上に置くことができます。



- 3) 支柱裏面のアナログメジャーで測定値を読み取ることもできます。
赤いラインに目の高さを合わせて、正面の値を読み取ってください。

保証書

製品名	伸縮式デジタル身長計 HD-700
製造番号	
保証期間	お買い上げ日より1年
お客様	学校名/施設名： ご担当者名： 住所： 電話番号：
販売店	店名： 住所： 電話番号：

本保証書は、所定事項を記入し、大切に保管してください。

1、無償修理規定

- (1) 保証期間内(お買い上げ日より1年間)に正常な使用状態において万一故障した場合には無料で修理いたします。
- (2) 保証期間中でも次の場合には有償修理になります。
 - ① ご使用上の誤り、及び不当な修理や改造による故障及び損傷。
 - ② 火災、地震、水害、塩害、異常電圧、指定外の使用電源、その他天災地変などによる故障及び損傷。
 - ③ 特殊環境(極度の湿気、薬品のガス、公害、塵埃など)による故障及び損傷。
 - ④ 本書のご提示がない場合。
 - ⑤ 本書の未記入、あるいは字句を書き換えられた場合。
 - ⑥ 本保証書は、日本国内においてのみ有効です。

2、補修用性能部品の保有期間

補修用性能部品の最低保有期間は、生産終了後7年です。

(性能部品とは製品の機能を維持するために不可欠な部品です。)

詳しくはお求めの販売店にご相談ください。



日陶科学株式会社

本 社 〒461-0025名古屋市中区徳川二丁目18番3号
TEL (052) 935-8976(代) FAX (052) 935-5283(代)

東京支店 〒176-0004東京都練馬区小竹町二丁目53番2号
TEL (03) 3974-8931(代) FAX (03) 3974-8947(代)